

Manuelle DFÜ-Verbindung für den DSL-Internetzugang mit Windows Vista



Hinweis:

bn:t übernimmt keinerlei Haftung für Schäden, die durch Anwendung dieser Anleitung entstehen könnten.

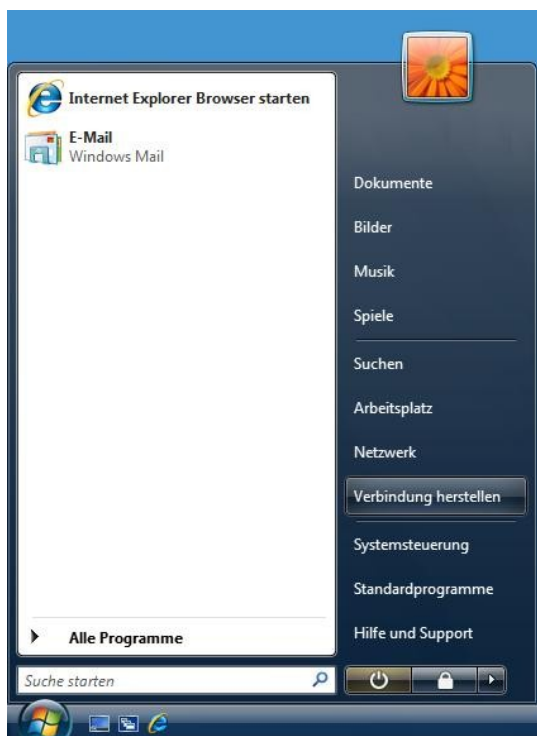
Wir empfehlen, vor Änderungen immer eine Datensicherung durchzuführen. Sollte Ihr Computer in einem lokalen Netzwerk eingebunden sein, sprechen Sie bitte mit Ihrem Netzwerkadministrator, bevor Sie Ihre Netzwerkeinstellungen verändern.

Voraussetzungen:

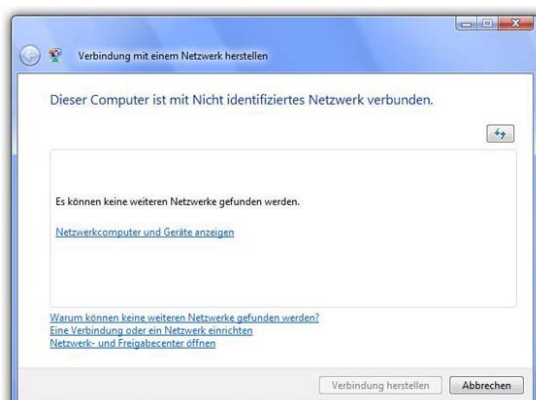
Das DSL-Modem ist mit dem Netzkabel an die Netzwerkkarte angeschlossen und die Netzwerkkarte ist richtig installiert.

Am DSL-Modem müssen die Lampen Power, DSL und LAN an der Gerätevorderseite leuchten!

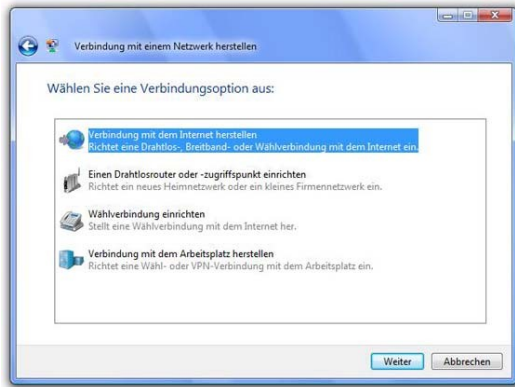
Erstellen der DFÜ-Breitbandverbindung



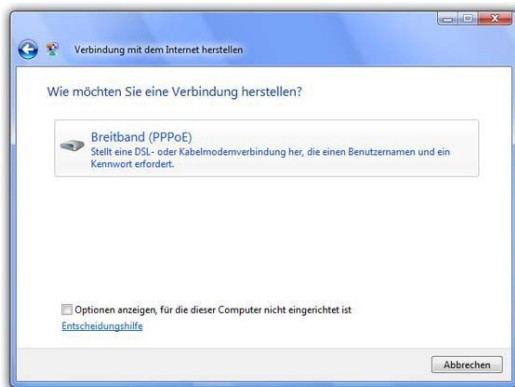
1. Klicken Sie auf Start > Verbindung herstellen.



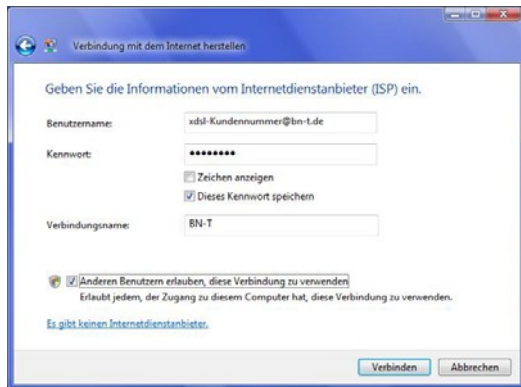
2. Im folgenden Fenster klicken Sie bitte auf „Eine Verbindung oder ein Netzwerk einrichten“.



3. Klicken Sie nun auf „Verbindung mit dem Internet herstellen“.



4. Klicken Sie oben auf „Breitband (PPPoE)“.



5. Geben Sie Ihren bn:t - Benutzernamen und Ihr Kennwort/Passwort ein.

Sie finden Ihre Zugangsdaten in Ihrem Anschreiben.

Markieren Sie "Dieses Kennwort speichern", wenn Sie zukünftig nicht aufgefordert werden möchten, Ihr Kennwort einzugeben.

Geben Sie als Verbindungsname BN-T ein (Dies ist nur der Name der Verbindung. Sie können auch einen anderen beliebigen Namen wählen).

Wenn mehrere Personen den Computer benutzen, markieren Sie bitte zusätzlich „Anderen Benutzern erlauben, diese Verbindung zu verwenden“.

Klicken Sie auf Verbinden...

Die Verbindung wird nun hergestellt.

Sofern sich das Einwahlfenster nicht öffnet oder Sie später erneut eine DSL-Verbindung herstellen möchten, finden Sie im Startmenü unter "Verbindung herstellen" die neu erstellte Breitbandverbindung BN-T.

Normalerweise genügt es jedoch, den Internet-Browser (z.B. Internet Explorer) zu starten. Das DFÜ-Einwahlfenster öffnet sich dann automatisch, da die DSL-Verbindung als Standardverbindung in den Internetoptionen eingetragen sein sollte.

Sollten Sie weitere Fragen haben, steht Ihnen unsere Service-Dienste-Nr. unter 01805 / 228 123 gerne zur Verfügung. (14 ct./Min. aus dem deutschen Festnetz, bis zu 42 ct./Min aus den Mobilfunknetzen)

bn:t wünscht Ihnen viel Spaß beim Surfen im Internet!